



MEDITEK MAKINA

SANAYİ VE TİCARET LİMİDET ŞİRKETİ

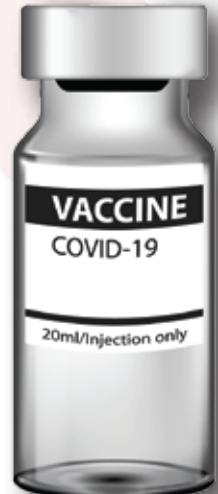

FLAKON VE LINEER DOLUM KAPATMA MAKİNASI



Çeşitli şekil ve ebatlarda cam ve plastik v.b. enjektörlere akışkan veya viskozitesi yüksek kıvamlı ürünlerin ölçümsel olarak dolum ve kapatma işlemlerini yapar. İlaç, Kozmetik, gıda ve kimya sanayinde kullanılabilir. Format değişimleri kolay ve pratiktir. Hassas dolum ayarlarına sahiptir. Monoblok şeklinde tasarım yapılır. Şase ve kabin AISI 304 paslanmazdan oluşmaktadır. Gramaj ayarlanması ve format değişimleri hızlı ve kolaydır. Kapalı Pleksiglass kabin içerisinde dolum yapar.



ELEKTRİK TÜKETİMİ	3,5 Kw
ELEKTRİK BESLEMESİ	380 V
HAVA TÜKETİMİ	7 - 9 Bar
HAVA İHTİYACI	700 Litre / Saat
DOLUM ARALIĞI	3 ml - 20 ml.
DOLUM HASSASİYETİ	+,-0,01 ml.
KONTROL PANELİ	7" HMI Touch Panel
ŞASE TİPİ	Paslanmaz Blok Kabinli Şase
KONTROL PANELİ	7" HMI Touch Panel
ŞASE TİPİ	Paslanmaz Blok Kabinli Şase





MEDİTEK MAKİNA

SANAYİ VE TİCARET LİMİDET ŞİRKETİ


AMPUL DOLUM MAKİNASI



Çeşitli şekil ve ebatlarda cam Ampüllere akışkan veya viskozitesi yüksek kıvamlı ürünlerin ölçümsel olarak dolun ve kapatma işlemlerini yapar. İlaç, Kozmetik, gıda ve kimya sanayinde kullanılabilir. Format değişimleri kolay ve pratiktir. Hassas dolun ayarlarına sahiptir. Monoblok şeklinde tasarım yapılıdır. Şase ve kabin AISI 304 paslanmazdan oluşmaktadır. Gramaj ayarlanması ve form değişimleri hızlı ve kolaydır. Kapalı Pleksiglass kabin içerisinde dolun yapar.



ELEKTRİK TÜKETİMİ	3,5 Kw
ELEKTRİK BESLEMESİ	380 V
HAVA TÜKETİMİ	12 - 15 Bar
HAVA İHTİYACI	700 Litre / Saat
DOLUM ARALIĞI	1 ml - 5 ml.
DOLUM HASSASİYETİ	+ -0,01 ml.
KONTROL PANELİ	7" HMI Touch Panel
ŞASE TİPİ	Paslanmaz Blok Kabinli Şase
KONTROL PANELİ	7" HMI Touch Panel
ŞASE TİPİ	Paslanmaz Blok Kabinli Şase





MEDİTEK MAKİNA

SANAYİ VE TİCARET LİMİDET ŞİRKETİ




HERMA ETİKET MAKİNASI ÇİFT YÖN



Cam Şişe, Pet Şişe, Kavanoz, Teneke ve benzeri cisimlerin üzerine etiket yapıştırmak için üretilen makinalardır. **MEDİTEK MAKİNA** olarak otomatik etiketleme modelleri etiketleme başlama noktası hatası, kaydırma, yamuk yapıştırma ve benzeri problemlere kesinlikle hassas yanaşmaktadır. Otomatik etiketleme makina çeşitleri içerisinde silindirik, köşeli ve düz etiketleme makine modelleri de bulunmaktadır.

OTOMATİK ETİKET SARMA MAKİNASI TEKNİK ÖZELLİKLER

KAPASİTE	5000 - 7000 Ad /max
VOLTAJ	380 V
YÜKSEKLİK	1,5 Metre
UZUNLUK	3 Metre
TOPLAMA GÜC	2 Kw / Saat
ETİKET UZUNLUĞU	10 mm. - 120 mm.
ETİKET YÜKSEKLİĞİ	10 mm. - 120 mm.
ETİKET BOBİN ÇAPI	250 mm.





**MEDİTEK
MAKİNA**

SANAYİ VE TİCARET LİMİDET ŞİRKETİ

HERMA ETİKET MAKİNASI TEK YÖNLÜ




ROTARY ENJEKTÖR DOLUM KAPATMA ve ETİKETLEME MAKİNASI



Çeşitli şekil ve ebatlarda cam ve plastik v.b enjektörlere akışkan veya viskozitesi yüksek kıvamlı ürünlerin ölçümsel olarak dolum ve kapatma işlemlerini yapar. İlaç, Kozmetik, gıda ve kimya sanayinde kullanılabilir. Format değişimleri kolay ve pratiktir. Hassas dolum ayarlarına sahiptir. Monoblok şeklinde tasarım yapılıdır. Şase ve kabin AISI 304 paslanmazdan oluşmaktadır. Gramaj ayarlanması ve format değişimleri hızlı ve kolaydır. Kapalı Pleksiglass kabin içerisinde dolum yapar.



ELEKTRİK TÜKETİMİ	3,5 Kw
ELEKTRİK BESLEMESİ	380 V
HAVA TÜKETİMİ	7 - 9 Bar
HAVA İHTİYACI	700 Litre / Saat
DOLUM ARALIĞI	3 ml - 20 ml.
DOLUM HASSASİYETİ	+,-0,01 ml.
KONTROL PANELİ	7" HMI Touch Panel
ŞASE TİPİ	Paslanmaz Blok Kabinli Şase
KONTROL PANELİ	7" HMI Touch Panel
ŞASE TİPİ	Paslanmaz Blok Kabinli Şase






MEDİTEK MAKİNA

SANAYİ VE TİCARET LİMİDET ŞİRKETİ

ŞİŞE YIKAMA MAKİNASI



Şişe Yıkama Makinesinde su ile şişelere içten ve dıştan güvenilir yıkama yapılabilir. İstenilen yıkama suyunun önüne uygun bir filtre takılarak aseptik yıkama sağlanabilir. Soğuk veya Sıcak hava ile kurutma özelliğine sahiptir. Makinenin hava ve suyla temas eden bütün yüzeyleri 304 kalite paslanmaz çelikten imal edilmiştir. Yıkama ünitesi plekiglass kabinle kaplanmış olup makine dışarısına sıvı ve dışarıdan yabancı madde tahliyesi engellenmiştir. Kurutma tüneli ile yıkama ünitesinden gelen şişe üzerindeki ıslaklık giderilerek tam bir kurutma sağlanır. Makine az yer kaplaması, ayar ve çalışma kolaylığı sayesinde kısa sürede format değiştirebilir. Kozmetik ve ilaç sektöründe kullanılabilir şekilde tasarlanmıştır. Dolum hattı öncesi, şişelerin hava ve su ile sterilizasyonunda kullanılır. Steril dolum şartları için gereklidir. Monoblok veya Lineer sistemdir. GMP ve GEP standartlarına uygun ve sağlık bakanlığı tarafından istenen VALİDASYON (IQ, OQ, PQ, DQ) belgeleri için uygundur.

ELEKTRİK TÜKETİMİ	3,5 Kw
ELEKTRİK BESLEMESİ	380 V
HAVA TÜKETİMİ	7 - 9 Bar
HAVA İHTİYACI	700 Litre / Saat
DOLUM ARALIĞI	3 ml - 20 ml.
DOLUM HASSASİYETİ	+ -0,01 ml.
KONTROL PANELİ	7" HMI Touch Panel
ŞASE TİPİ	Paslanmaz Blok Kabinli Şase
KONTROL PANELİ	7" HMI Touch Panel
ŞASE TİPİ	Paslanmaz Blok Kabinli Şase



MEDİTEK MAKİNA

SANAYİ VE TİCARET LİMİDET ŞİRKETİ

TÜP DOLUM VE KAPATMA MAKİNASI



Çeşitli şekil ve ebatlarda cam ve plastik v.b enjektörlere akışkan veya viskozitesi yüksek kıvamlı ürünlerin ölçümsel olarak dolum ve kapatma işlemlerini yapar. İlaç, Kozmetik, gıda ve kimya sanayinde kullanılabilir. Format değişimleri kolay ve pratiktir. Hassas dolum ayarlarına sahiptir. Monoblok şeklinde tasarım yapılır. Şase ve kabin AISI 304 paslanmazdan oluşmaktadır. Gramaj ayarlanması ve format değişimleri hızlı ve kolaydır. Kapalı Pleksiglass kabin içerisinde dolum yapılır.

ELEKTRİK TÜKETİMİ	3,5 Kw
ELEKTRİK BESLEMESİ	380 V
HAVA TÜKETİMİ	7 - 9 Bar
HAVA İHTİYACI	700 Litre / Saat
DOLUM ARALIĞI	15 ml - 250 ml.
DOLUM HASSASİYETİ	+/-0,01 ml.
KONTROL PANELİ	7" HMI Touch Panel
ŞASE TİPİ	Paslanmaz Blok Kabinli Şase
KONTROL PANELİ	7" HMI Touch Panel
ŞASE TİPİ	Paslanmaz Blok Kabinli Şase





**MEDİTEK
MAKİNA**

SANAYİ VE TİCARET LİMİDET ŞİRKETİ

